



УПРАВЛЕНИЕ ФЕДЕРАЛЬНОЙ СЛУЖБЫ
ГОСУДАРСТВЕННОЙ СТАТИСТИКИ
ПО СЕВЕРО-КАВКАЗСКОМУ
ФЕДЕРАЛЬНОМУ ОКРУГУ

О ФИНАНСОВОМ СОСТОЯНИИ ОРГАНИЗАЦИЙ СТАВРОПОЛЬСКОГО КРАЯ



за январь 2023 года



УПРАВЛЕНИЕ ФЕДЕРАЛЬНОЙ СЛУЖБЫ
ГОСУДАРСТВЕННОЙ СТАТИСТИКИ
ПО СЕВЕРО-КАВКАЗСКОМУ ОКРУГУ

О ФИНАНСОВОМ СОСТОЯНИИ ОРГАНИЗАЦИЙ СТАВРОПОЛЬСКОГО КРАЯ

за январь 2023 года

- 01 САЛЬДИРОВАННЫЙ ФИНАНСОВЫЙ РЕЗУЛЬТАТ ОРГАНИЗАЦИЙ
- 02 ПРИБЫЛЬ ОРГАНИЗАЦИЙ
- 03 УБЫТОК ОРГАНИЗАЦИЙ
- 04 ФИНАНСОВЫЕ РЕЗУЛЬТАТЫ ДЕЯТЕЛЬНОСТИ ОРГАНИЗАЦИЙ
- 05 ДОЛЯ ОРГАНИЗАЦИЙ, ПОЛУЧИВШИХ ПРИБЫЛЬ (УБЫТОК)





За январь 2023 года, по оперативным данным, сальдированный финансовый результат (прибыль минус убыток) деятельности организаций (без субъектов малого предпринимательства, банков, страховых организаций и государственных (муниципальных) учреждений), в действующих ценах, сложился положительным и составил 15,1 млрд рублей. Прибыль в размере 17,3 млрд рублей получили 72,9% организаций, убыток на сумму 2,2 млрд рублей – 27,1% организаций.

Прибыль в размере 5,4 млрд рублей получили организации обрабатывающих производств; убыток 1,1 млрд рублей – в отрасли обеспечение электрической энергией, газом и паром; кондиционирование воздуха.

Наибольший удельный вес прибыльных организаций наблюдается в отрасли добычи полезных ископаемых (100%), убыточных – в деятельности области культуры, спорта, организации досуга и развлечений (66,7%).

САЛЬДИРОВАННЫЙ ФИНАНСОВЫЙ РЕЗУЛЬТАТ,

январь 2023 года, в % к соответствующему периоду предыдущего года*

2023 год

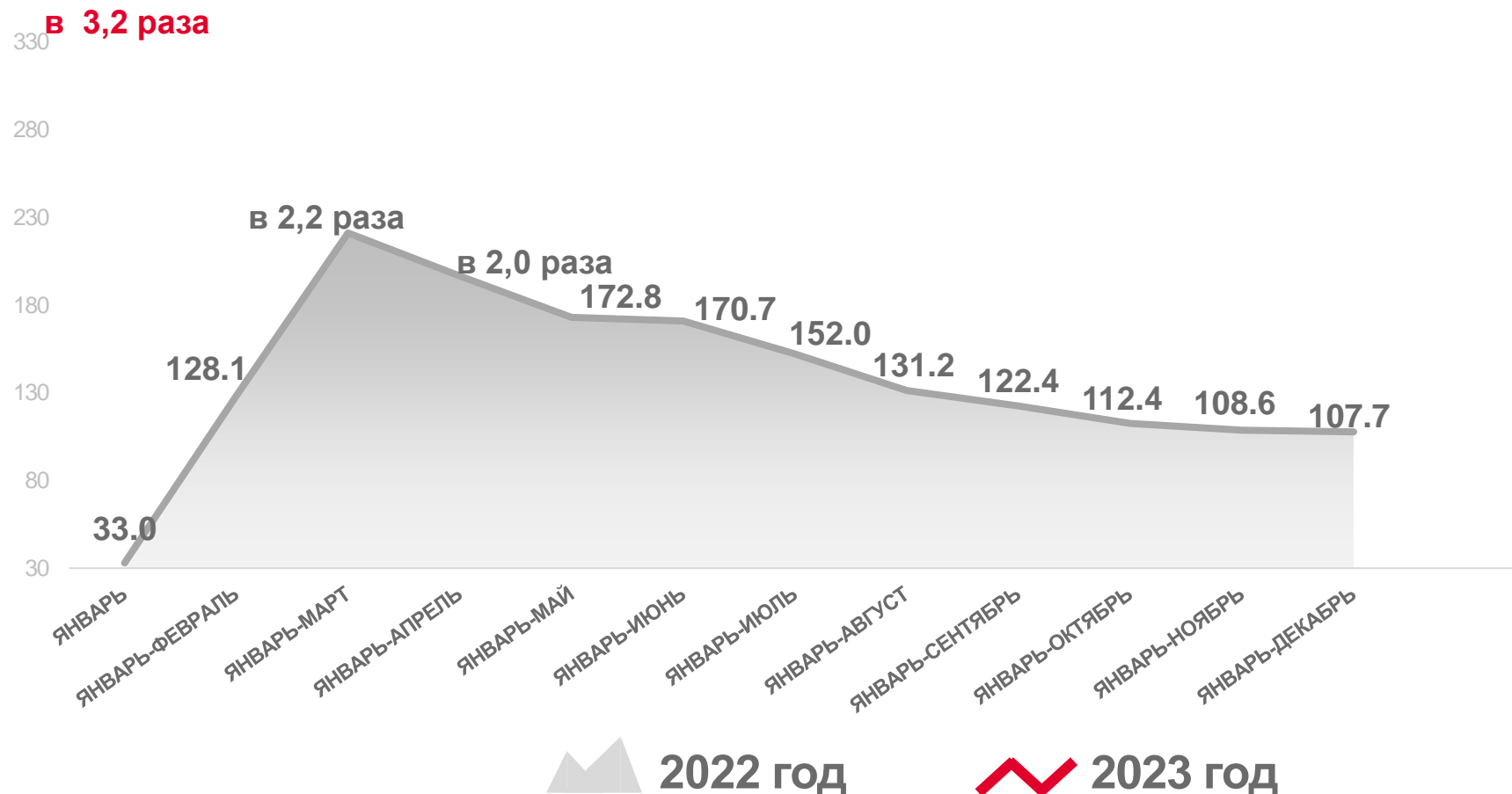
январь

15,1

МЛРД РУБ.

в 3,2 раза

В % К ЯНВАРЮ 2022 ГОДА



ПРИБЫЛЬ - УБЫТОК = САЛЬДИРОВАННЫЙ ФИНАНСОВЫЙ РЕЗУЛЬТАТ

* ПО СОПОСТАВИМОМУ КРУГУ ОРГАНИЗАЦИЙ В СООТВЕТСТВИИ С МЕТОДОЛОГИЕЙ БУХГАЛТЕРСКОГО УЧЕТА

САЛЬДИРОВАННЫЙ ФИНАНСОВЫЙ РЕЗУЛЬТАТ ОРГАНИЗАЦИЙ

январь 2023 года, млн рублей

Всего

15 117,7 млн руб.



5 007,4

Обрабатывающие производства



3 593,6

Обеспечение электрической энергией, газом и паром; кондиционирование воздуха



1 696,7

Торговля оптовая и розничная; ремонт автотранспортных средств и мотоциклов



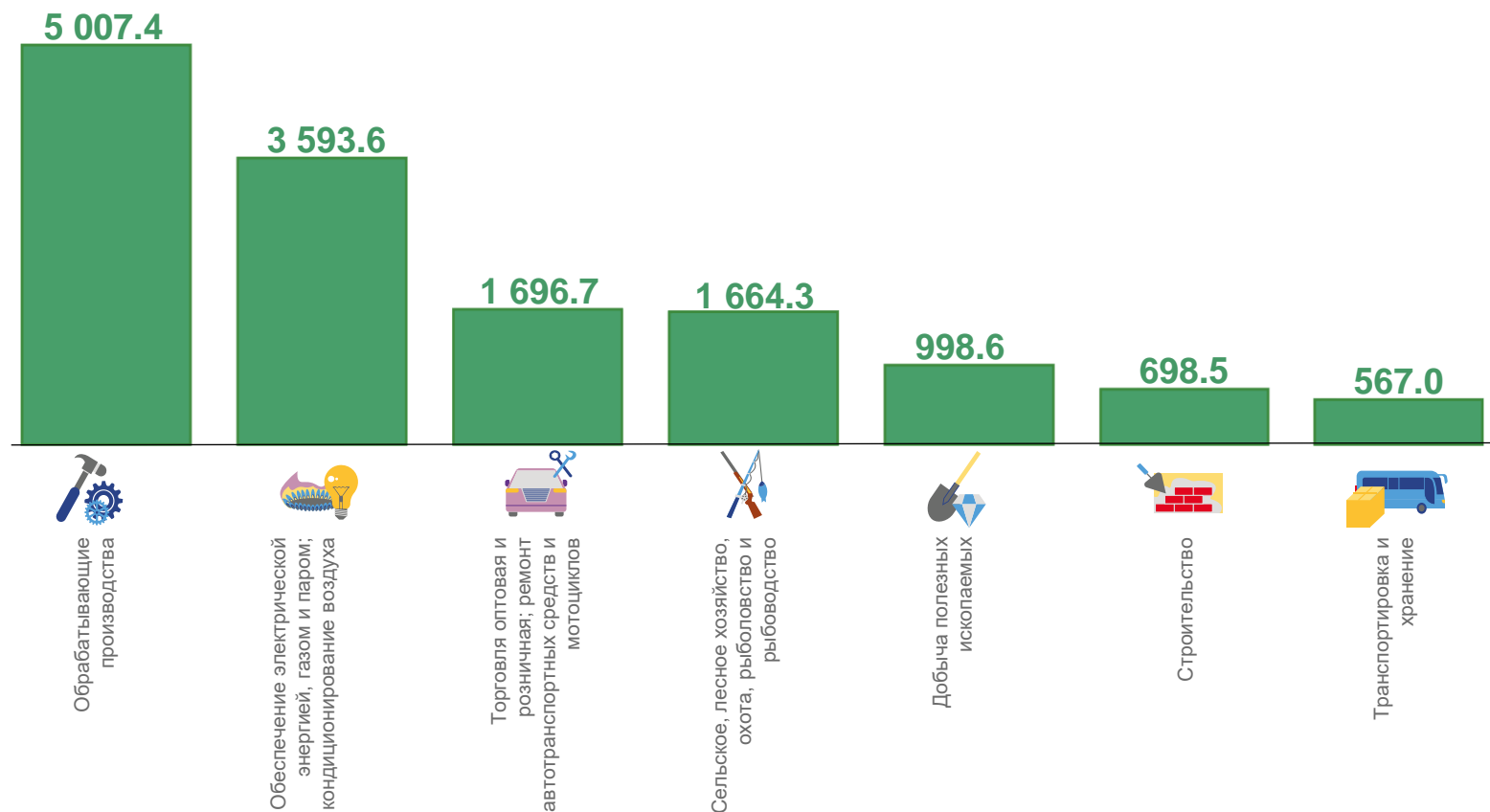
2,3

Предоставление прочих видов услуг



-6,6

Водоснабжение; водоотведение, организация сбора и утилизации отходов, деятельность по ликвидации загрязнений

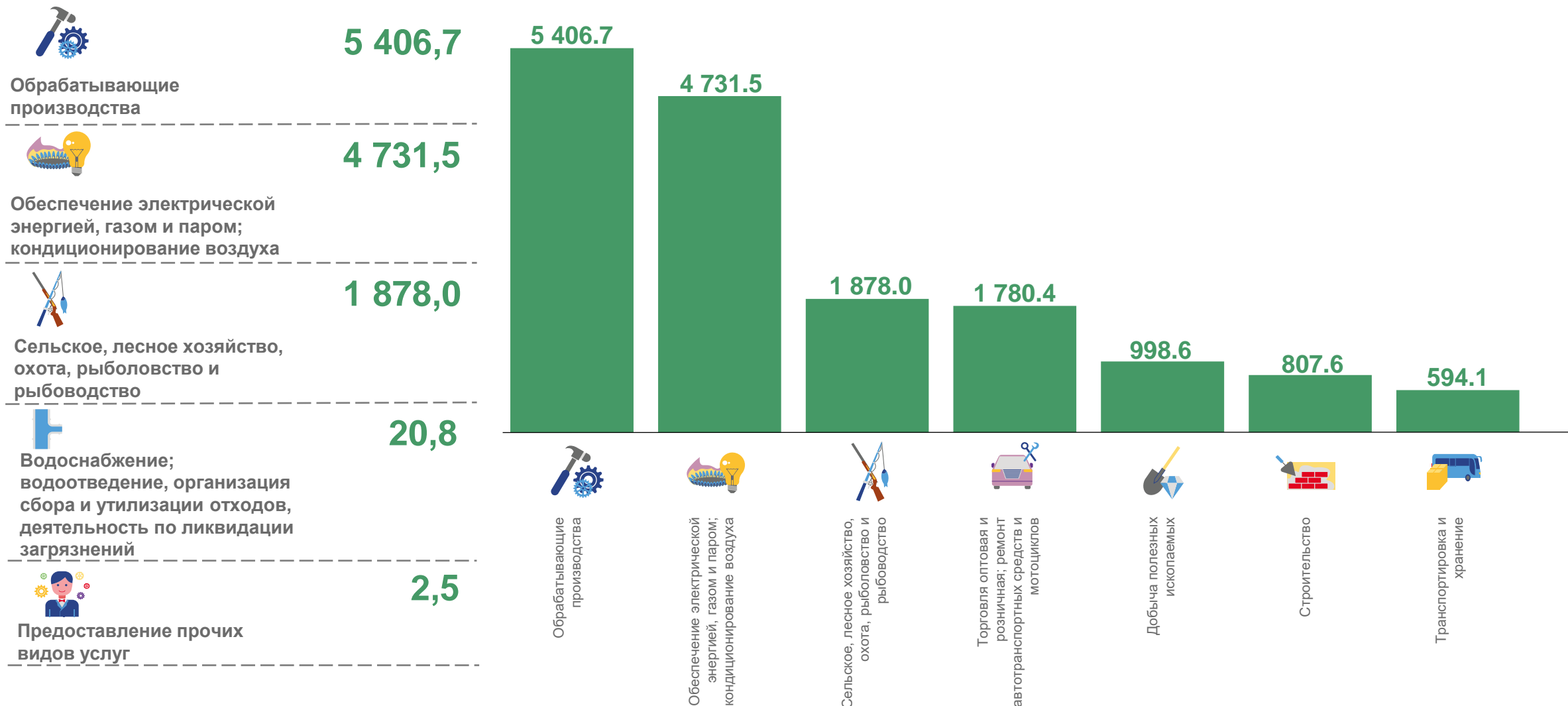




ПРИБЫЛЬ ОРГАНИЗАЦИЙ

январь 2023 года, млн рублей

17 331,5 млн руб. всего





УБЫТОК ОРГАНИЗАЦИЙ

январь 2023 года, млн рублей

2 213,8 млн руб. всего



1 137,9

Обеспечение электрической энергией, газом и паром; кондиционирование воздуха



399,3

Обрабатывающие производства



213,7

Сельское, лесное хозяйство, охота, рыболовство и рыбоводство



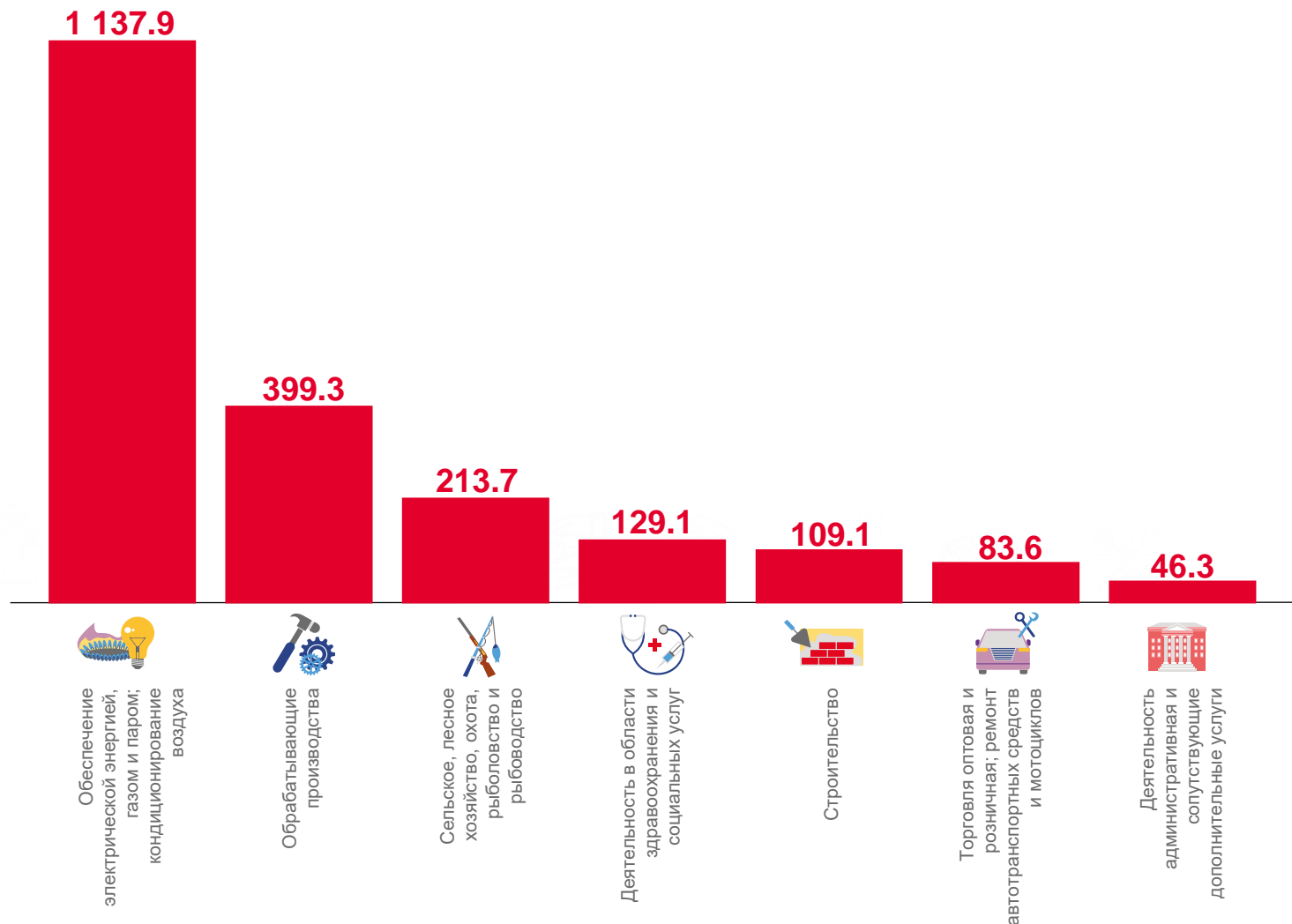
1,6

Деятельность по операциям с недвижимым имуществом



0,3

Предоставление прочих видов услуг

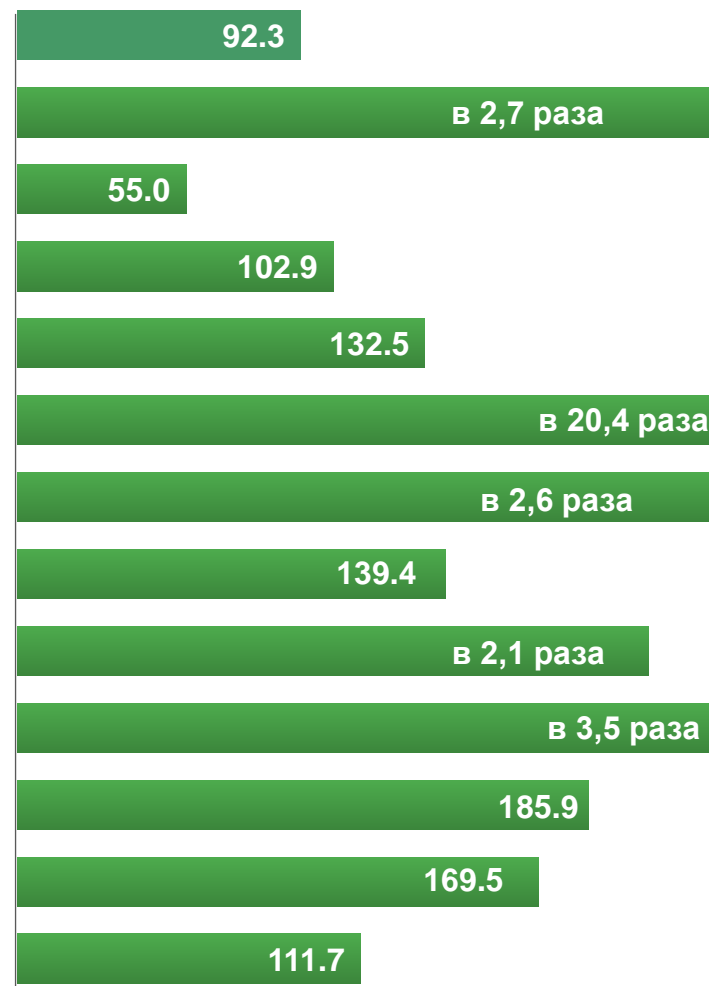




ФИНАНСОВЫЕ РЕЗУЛЬТАТЫ ДЕЯТЕЛЬНОСТИ ОРГАНИЗАЦИЙ

январь 2023 года, в % к соответствующему периоду предыдущего года*

УБЫТОК



ПРИВЫЛЬ



ДОЛЯ ПРИБЫЛЬНЫХ ОРГАНИЗАЦИЙ

январь 2023 года, %

72,9% по краю в целом



100,0%

Добыча полезных ископаемых



80,5%

Торговля оптовая и розничная; ремонт автотранспортных средств и мотоциклов



79,2%

Обрабатывающие производства



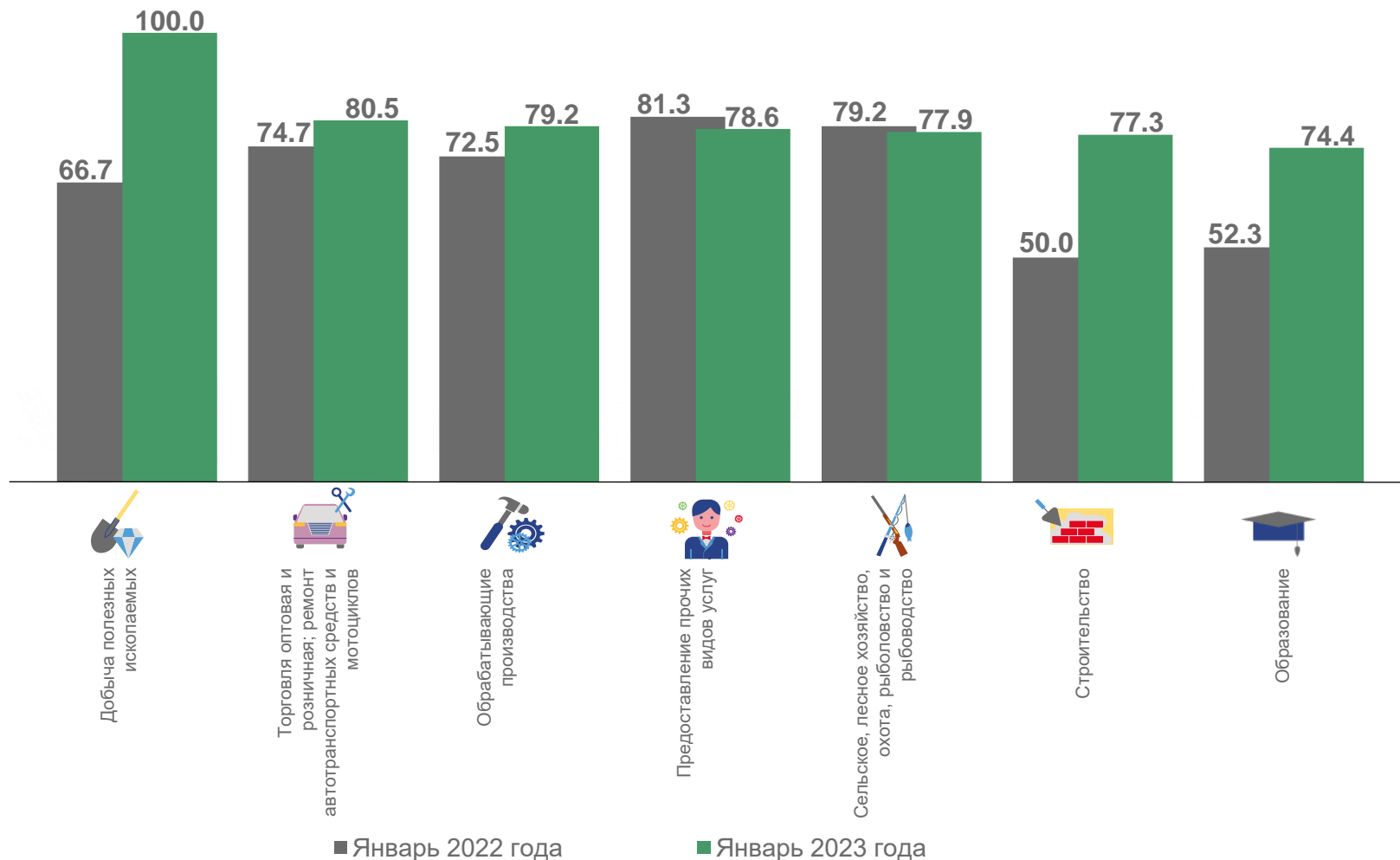
44,3%

Деятельность в области здравоохранения и социальных услуг



33,3%

Деятельность в области культуры, спорта, организации досуга и развлечений



■ Январь 2022 года

■ Январь 2023 года



ДОЛЯ УБЫТОЧНЫХ ОРГАНИЗАЦИЙ

январь 2023 года, %

27,1% по краю в целом



66,7%

Деятельность в области культуры, спорта, организации досуга и развлечений



55,7%

Деятельность в области здравоохранения и социальных услуг



50,0%

Деятельность гостиниц и предприятий общественного питания



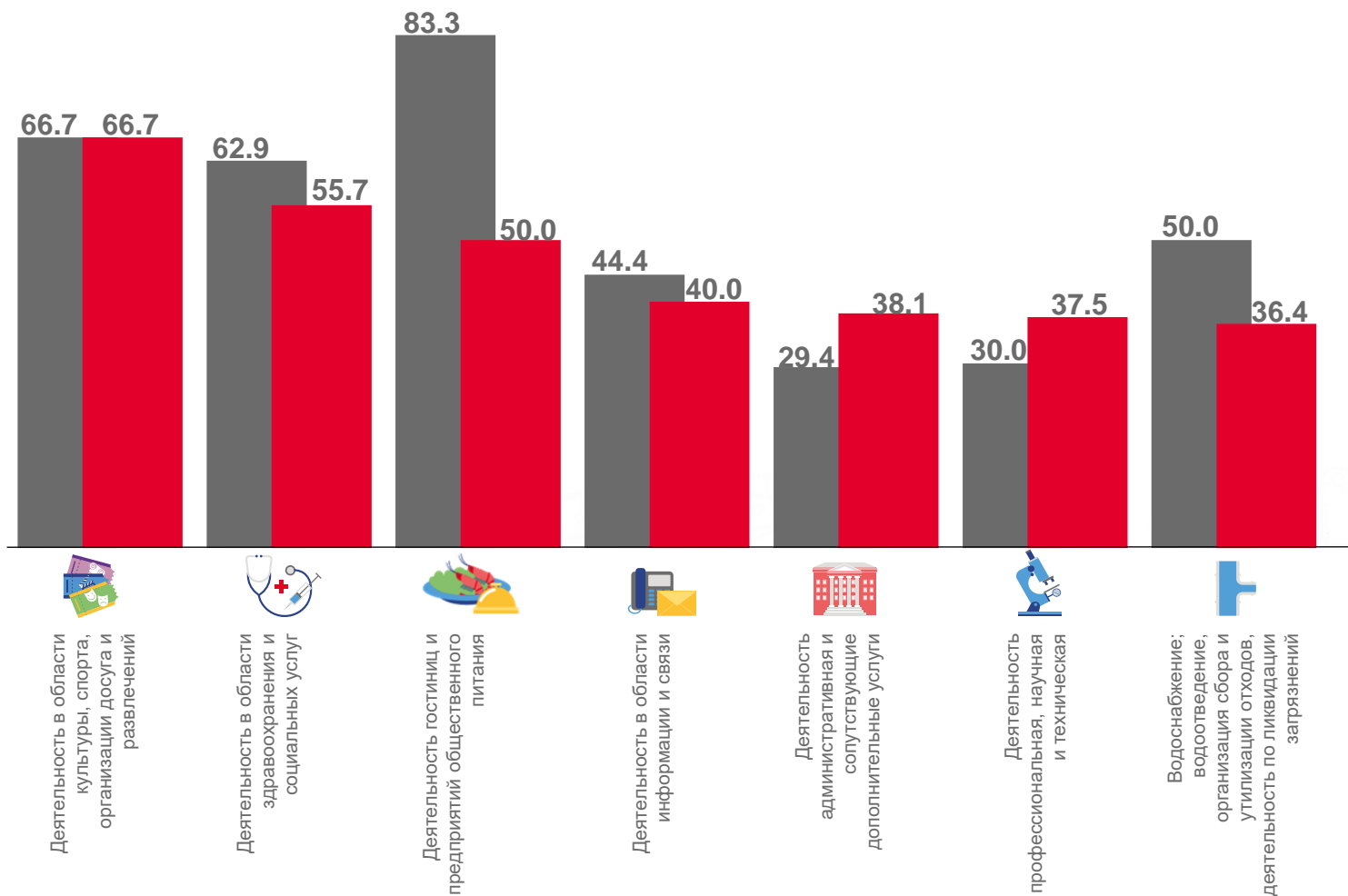
21,4%

Предоставление прочих видов услуг



19,5%

Торговля оптовая и розничная; ремонт автотранспортных средств и мотоциклов



■ Январь 2022 года

■ Январь 2023 года

